



ТЕРРИТОРИАЛЬНЫЙ ОРГАН
ФЕДЕРАЛЬНОЙ СЛУЖБЫ
ГОСУДАРСТВЕННОЙ СТАТИСТИКИ
ПО ЧЕЧЕНСКОЙ РЕСПУБЛИКЕ

ПРОМЫШЛЕННОЕ ПРОИЗВОДСТВО

январь – август 2024 года

30.10.2024

СОДЕРЖАНИЕ

Индексы промышленного производства	4
Объем отгруженных товаров собственного производства, выполненных работ и услуг	12
Производство отдельных видов продукции	15

1

**Индексы промышленного
производства**

ИНДЕКСЫ ПРОМЫШЛЕННОГО ПРОИЗВОДСТВА

август 2024 г . в % к соответствующему месяцу предыдущего года

ЧЕЧЕНСТАТ



ИПП

103,0

Добыча полезных ископаемых

111,0

Обработывающие производства

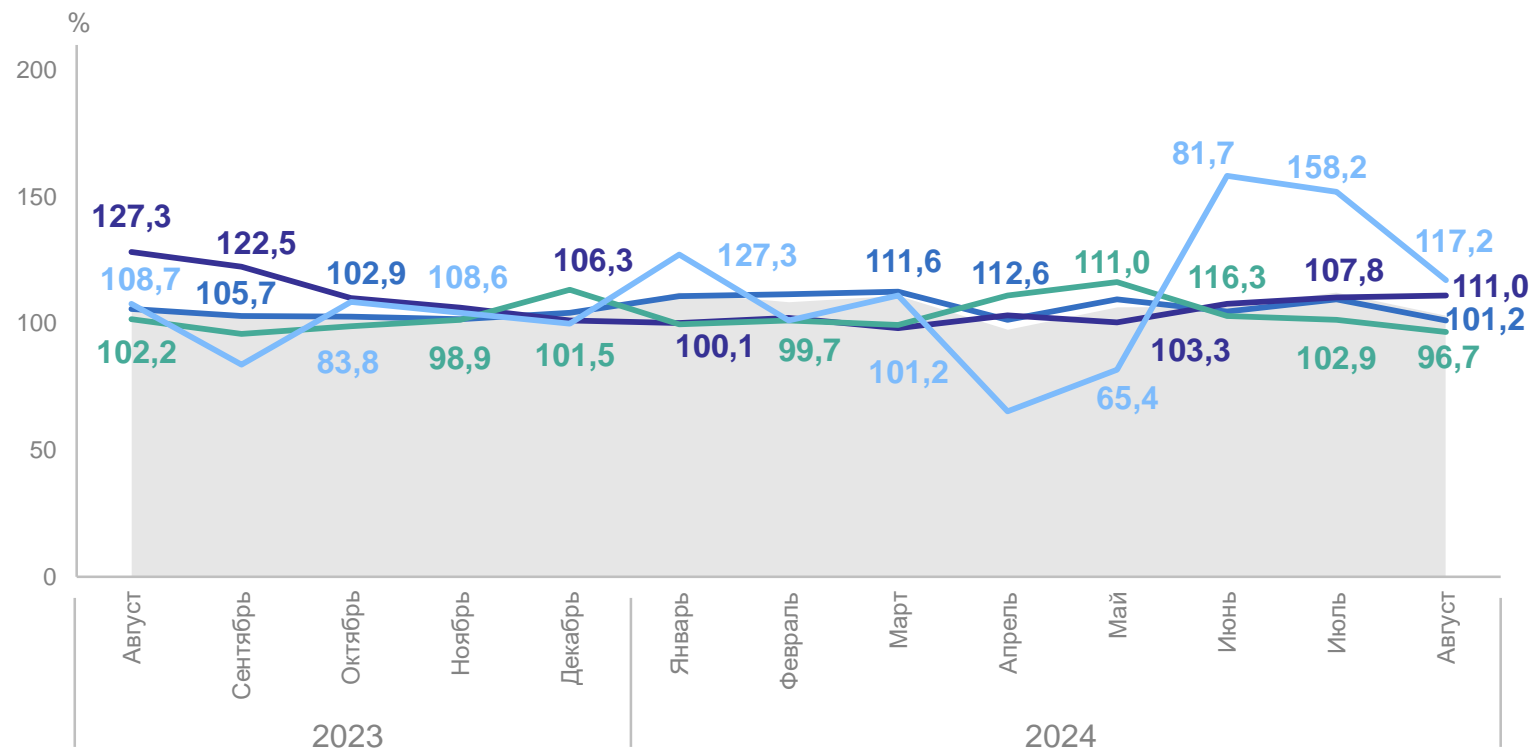
101,2

Обеспечение электрической энергией, газом и паром; кондиционирование воздуха

117,2

Водоснабжение; водоотведение, организация сбора и утилизации отходов, деятельность по утилизации загрязнений

96,7



● Индекс промышленного производства

■ Добыча полезных ископаемых

■ Обеспечение электрической энергией, газом и паром; кондиционирование воздуха

■ Обработывающие производства

■ Водоснабжение; Водоотведение, организация сбора и утилизации отходов, деятельность по ликвидации загрязнений

ИНДЕКСЫ ПРОМЫШЛЕННОГО ПРОИЗВОДСТВА

январь - август 2024 г. в % к соответствующему периоду предыдущего года

ЧЕЧЕНСТАТ



ИПП

107,0

Добыча полезных ископаемых

104,4

Обрабатывающие производства

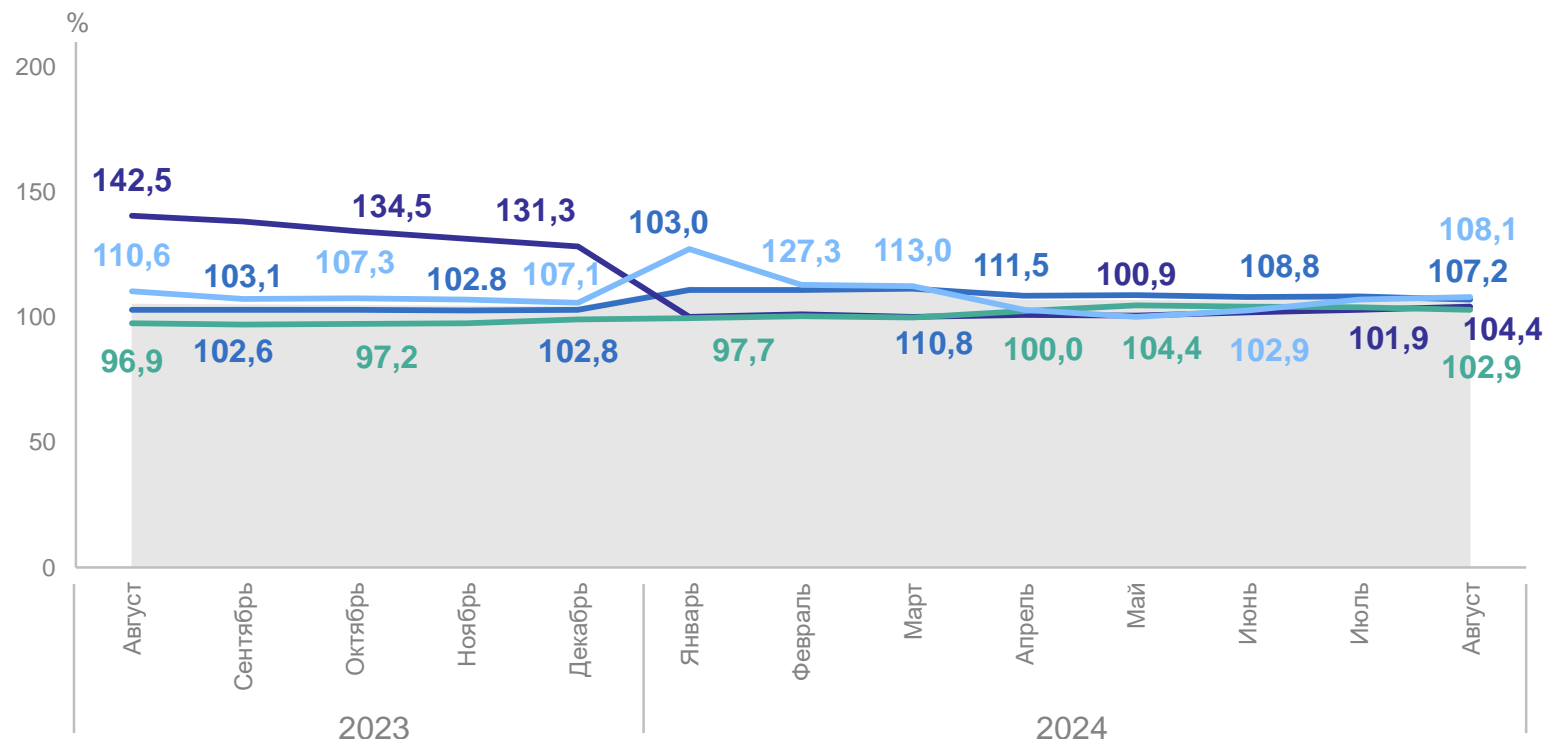
107,2

Обеспечение электрической энергией, газом и паром; кондиционирование воздуха

108,1

Водоснабжение; водоотведение, организация сбора и утилизации отходов, деятельность по утилизации загрязнений

102,9



● Индекс промышленного производства

■ Добыча полезных ископаемых

■ Обеспечение электрической энергией, газом и паром; кондиционирование воздуха

■ Обрабатывающие производства

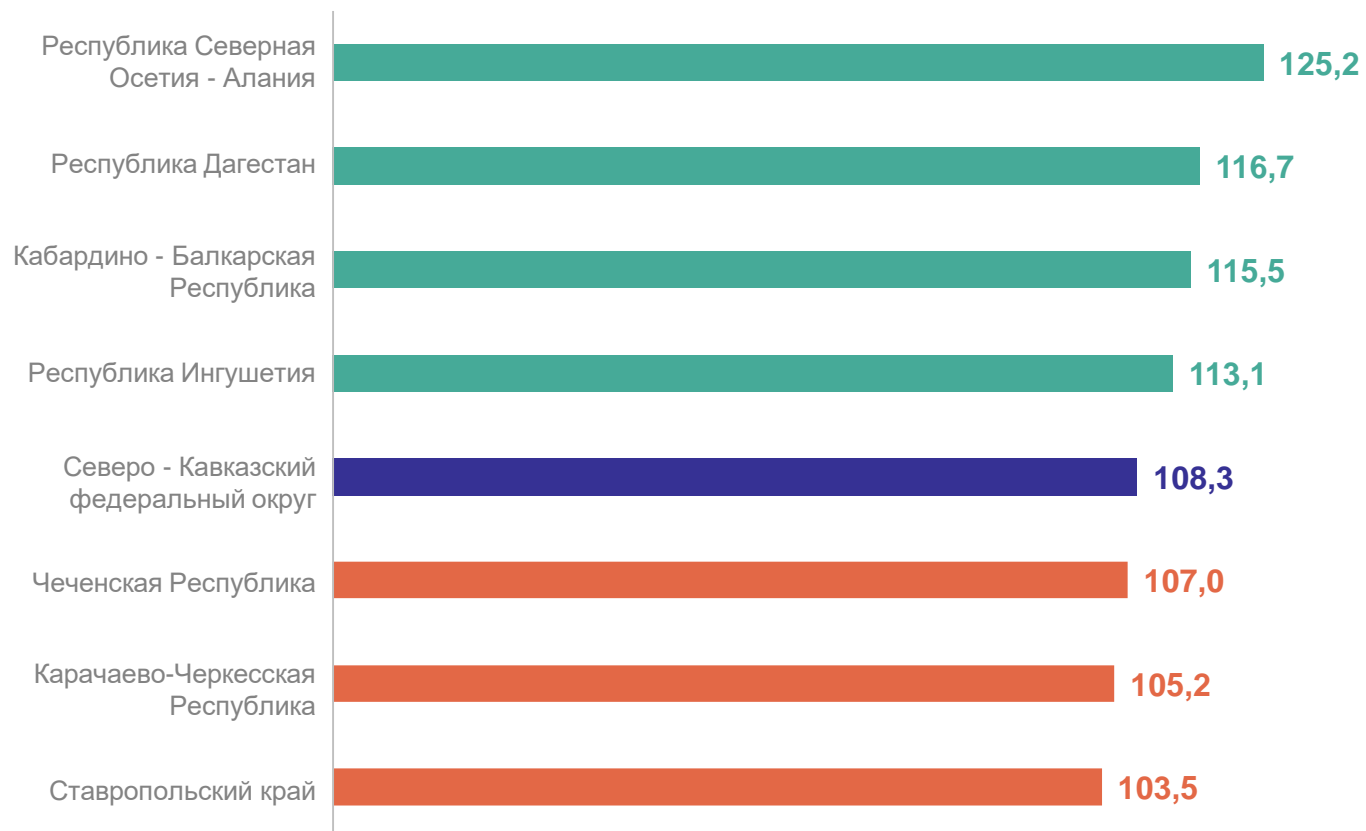
■ Водоснабжение; Водоотведение, организация сбора и утилизации отходов, деятельность по ликвидации загрязнений

ИНДЕКСЫ ПРОМЫШЛЕННОГО ПРОИЗВОДСТВА В СУБЪЕКТАХ СЕВЕРО-КАВКАЗСКОГО ФЕДЕРАЛЬНОГО ОКРУГА

ЧЕЧЕНСТАТ

январь - август 2024 г. в % к соответствующему периоду предыдущего года

Регионы с наибольшими и наименьшими значениями



4

субъекта
значение индекса
больше, чем по СКФО

3

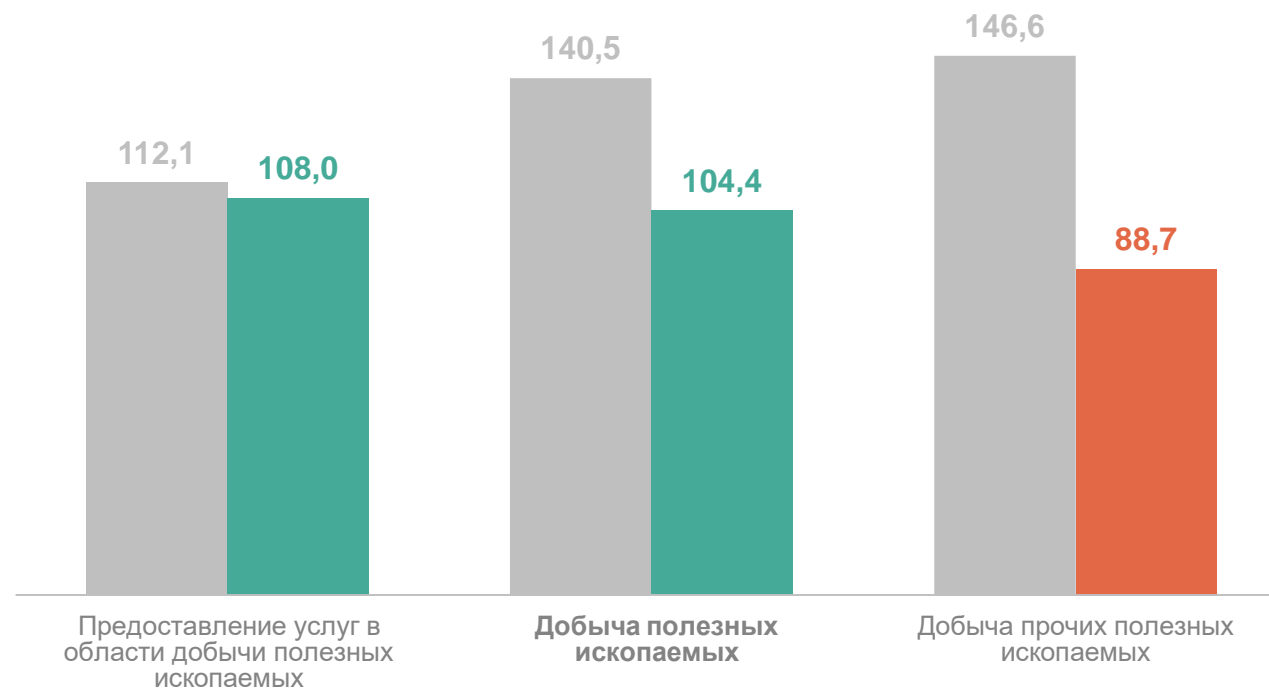
субъекта
значение индекса
меньше, чем по СКФО

ИНДЕКСЫ ПРОИЗВОДСТВА ПО ДОБЫЧЕ ПОЛЕЗНЫХ ИСКОПАЕМЫХ

ЧЕЧЕНСТАТ

январь - август 2024 г. в % к соответствующему периоду предыдущего года

Добыча полезных ископаемых	104,4
Добыча прочих полезных ископаемых	88,7
Предоставление услуг в области добычи полезных ископаемых	108,0



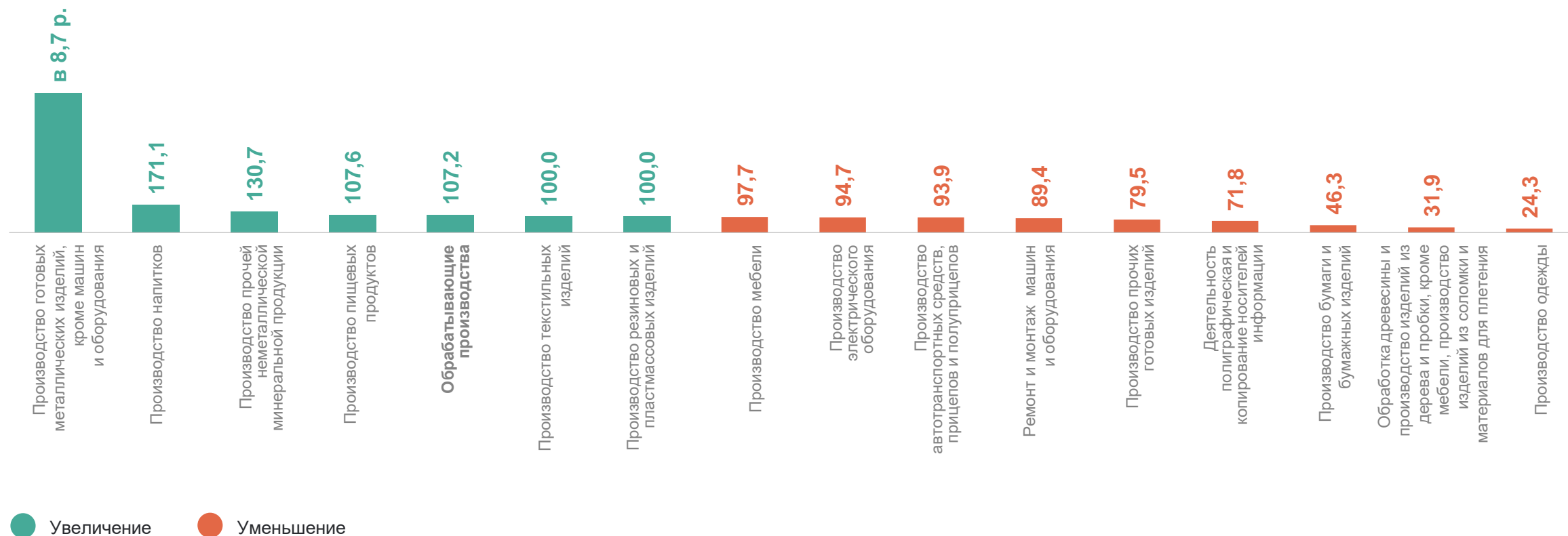
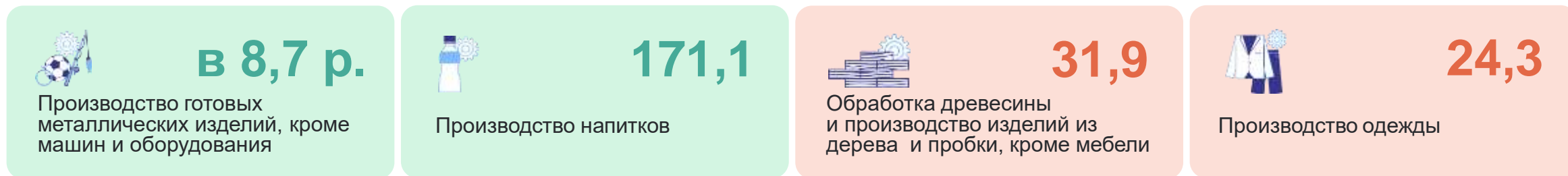
● Январь - август 2023 г. к январю - августу 2022 г.

● Январь - август 2024 г. к январю - августу 2023 г.

ИНДЕКСЫ ПРОИЗВОДСТВА ПО ОСНОВНЫМ ВИДАМ ОБРАБАТЫВАЮЩИХ ПРОИЗВОДСТВ

ЧЕЧЕНСТАТ

январь - август 2024 г. в % к соответствующему периоду предыдущего года



ИНДЕКСЫ ПРОИЗВОДСТВА ПО ОБЕСПЕЧЕНИЮ ЭЛЕКТРИЧЕСКОЙ ЭНЕРГИЕЙ, ГАЗОМ И ПАРОМ; КОНДИЦИОНИРОВАНИЕ ВОЗДУХА

январь - август 2024 г. в % к соответствующему периоду предыдущего года

Обеспечение электрической энергией, газом и паром; кондиционирование воздуха

108,1

Производство, передача и распределение электроэнергии

109,5

Производство и распределение газообразного топлива

105,4

Производство, передача и распределение пара и горячей воды; кондиционирование воздуха

106,8



● Январь - август 2023 г. к январю - августу 2022 г.

● Январь - август 2024 г. к январю - августу 2023 г.

ИНДЕКСЫ ПРОИЗВОДСТВА ПО ВОДОСНАБЖЕНИЮ; ВОДООТВЕДЕНИЮ, ОРГАНИЗАЦИИ СБОРА И УТИЛИЗАЦИИ ОТХОДОВ, ДЕЯТЕЛЬНОСТЬ ПО ЛИКВИДАЦИИ ЗАГРЯЗНЕНИЙ

ЧЕЧЕНСТАТ

январь - август 2024 г. в % к соответствующему периоду предыдущего года

Водоснабжение; водоотведение,
организация сбора и утилизации
отходов, деятельность
по ликвидации загрязнений

102,9

Забор, очистка и распределение воды

108,0

Сбор и обработка сточных вод

в 2,8 р.

Сбор, обработка и утилизация отходов;
обработка вторичного сырья

77,6



● Январь - август 2023 г. к январю - августу 2022 г.

● Январь - август 2024 г. к январю - августу 2023 г.

2

**Объем отгруженных товаров
собственного производства,
выполненных работ и услуг**

ОБЪЕМ ОТГРУЖЕННЫХ ТОВАРОВ СОБСТВЕННОГО ПРОИЗВОДСТВА, ВЫПОЛНЕННЫХ РАБОТ И УСЛУГ

январь - август 2024 г., млн рублей

Промышленное производство **53 029,3**

Обеспечение электрической энергией, газом и паром; кондиционирование воздуха **29 974,6**

Обрабатывающие производства **15 090,6**

Добыча полезных ископаемых **6 326,4**

Водоснабжение; водоотведение, организация сбора и утилизации отходов, деятельность по ликвидации загрязнений **1 637,6**

Структура объема отгруженной продукции (работ, услуг) промышленного производства



ОБЪЕМ ОТГРУЖЕННОЙ ПРОДУКЦИИ (РАБОТ, УСЛУГ) ПО ВИДАМ ЭКОНОМИЧЕСКОЙ ДЕЯТЕЛЬНОСТИ

ЧЕЧЕНСТАТ

январь - август 2024 г. в % к соответствующему периоду предыдущего года



130,7

Промышленное производство



в 2,1 р.

Добыча полезных ископаемых



23,5

Обеспечение электрической энергией, газом и паром; кондиционирование воздуха



106,1

Водоснабжение; водоотведение, организация сбора и утилизации отходов



● Увеличение ● Уменьшение

3

**Производство отдельных видов
продукции**

ПРОИЗВОДСТВО ОТДЕЛЬНЫХ ВИДОВ ПРОДУКЦИИ ОБРАБАТЫВАЮЩИХ ПРОИЗВОДСТВ

январь – август 2024 г. в % к соответствующему периоду предыдущего года

ЧЕЧЕНСТАТ

Хлеб	75,2↓	Флодоовощные консервы	109,1↑	Блоки дверные пластмассовые	80,8↓
Кондитерские изделия	80,0↓	Воды минеральные	171,1↑	Блоки оконные пластмассовые	90,0↓
Изделия колбасные	100,9↑	Напитки безалкогольные	139,9↑	Автомобили	93,9↓
Рыба переработанная	112,4↑	Пески природные	91,2↓	Электроэнергия	109,6↑
Сыры	167,6↑	Цемент	142,5↑	Энергия тепловая	106,9↑
Мука	42,1↓	Кирпич керамический	112,5↑		

● Увеличение ● Уменьшение